

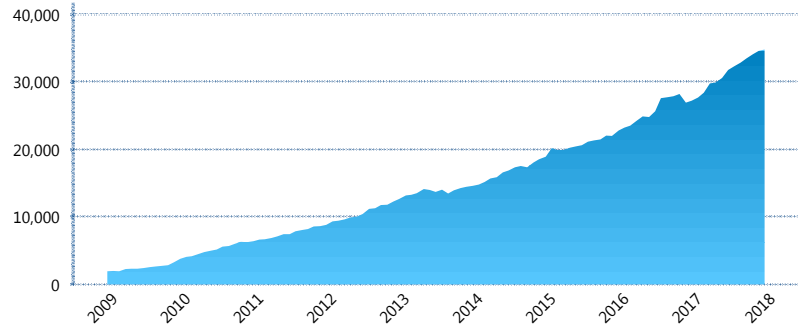
### I. INFORMACIÓN FINANCIERA

#### I) Detalles del Fondo

Detalles del Fondo	
Razón Social	Más Pensión Siefore Básica 3, S.A. de C.V.
Inicio de Operaciones	04/12/2008
Tipo de Fondo	Básica
Clave Bolsa	MASBAS3
Activos Administrados *	34,780
ISIN	MX54MA080020
Comisión Anual	0.85%
Administrador	Fondo Nacional de Pensiones de los Trabajadores al Servicio del Estado (PENSIONISSSTE)
Director General	Ing. José María de la Torre Vereza
Presidente del Consejo	José Reyes Baeza Terrazas

#### Activos Administrados \*

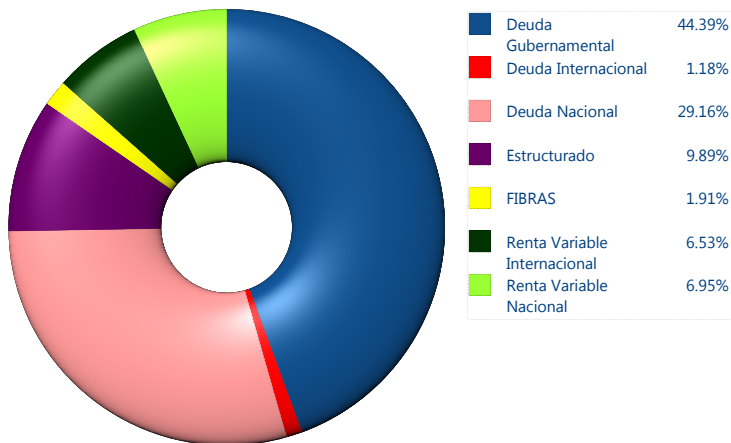
\$34,780



\*Cifras en millones de pesos

Contiene el efecto de fusiones, cortes transversales y transferencias por edad. Para mayor información consultar: <http://www.consar.gob.mx/gobmx/Aplicativo/Factsheets/EC/ECSAR.pdf>

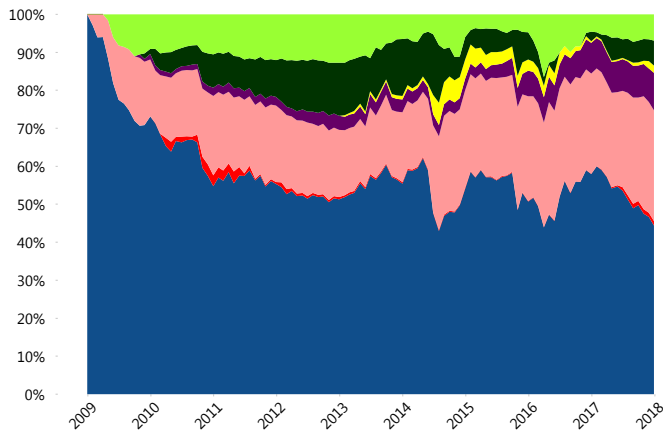
#### II) Inversiones



Tipo de Instrumento		PensionISSSTE (SB3)	Sistema Básicas 3**
Renta Variable Nacional	Renta Variable Nacional	6.95%	6.14%
	<b>Total</b>	<b>6.95%</b>	<b>6.14%</b>
Renta Variable Internacional	Renta Variable Internacional	6.53%	18.06%
	<b>Total</b>	<b>6.53%</b>	<b>18.06%</b>
Mercancías	Mercancías	0.00%	0.42%
	<b>Total</b>	<b>0.00%</b>	<b>0.42%</b>
FIBRAS	FIBRAS	1.91%	2.12%
	<b>Total</b>	<b>1.91%</b>	<b>2.12%</b>
Estructurado	Estructurados	9.89%	5.88%
	<b>Total</b>	<b>9.89%</b>	<b>5.88%</b>
Deuda Nacional	Aerolíneas	0.00%	0.01%
	Alimentos	0.42%	0.61%
	Automotriz	0.07%	0.15%
	Banca de Desarrollo	2.34%	1.52%
	Bancario	0.47%	1.28%
	Bebidas	0.89%	0.64%
	Cemento	0.27%	0.05%
	Centros Comerciales	0.34%	0.07%
	Consumo	0.27%	0.29%
	Deuda CP	0.00%	0.00%
	Empresas Productivas del Estado	9.30%	2.55%
	Estados	0.34%	0.53%
	Europesos	0.33%	3.39%
	Grupos Industriales	1.08%	0.70%
	Infraestructura	7.96%	3.24%
	Inmobiliario	0.00%	0.07%
	Otros	0.67%	0.95%
	Papel	0.30%	0.09%
	Serv. Financieros	0.25%	0.43%
	Siderúrgica	0.00%	0.00%
Telecom	1.29%	1.21%	
Transporte	0.15%	0.47%	
Vivienda	2.41%	1.45%	
<b>Total</b>	<b>29.16%</b>	<b>19.69%</b>	
Deuda Internacional	Deuda Internacional	1.18%	1.12%
	<b>Total</b>	<b>1.18%</b>	<b>1.12%</b>
Deuda Gubernamental	BONDESD	0.08%	0.32%
	BONOS	28.75%	11.73%
	BPA182	0.00%	0.01%
	CBIC	0.38%	3.19%
	CETES	0.08%	5.24%
	REPORTO	8.08%	1.72%
	UDIBONO	7.02%	23.43%
	UMS	0.00%	0.94%
<b>Total</b>	<b>44.39%</b>	<b>46.58%</b>	
<b>Total</b>	<b>100.00%</b>	<b>100.00%</b>	

\*\*Considera las inversiones de todo el grupo de SIEFORES Básicas 3 Cifras al cierre de diciembre de 2017

#### Evolución de Inversiones



### III) Desempeño

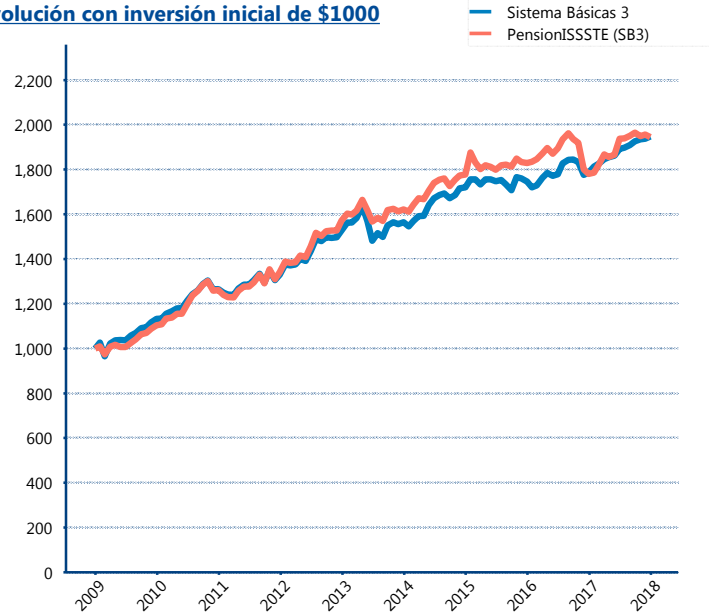
#### Rendimiento Bolsa

Tipo	PensionISSSTE (SB3)	Sistema Básicas 3
1 año	9.32%	9.14%
2 años	2.97%	5.50%
3 años	2.92%	4.13%
5 años	4.31%	4.94%

#### Indicador de Rendimiento Neto

Siefore	IRN %
Profuturo (SB3)	6.88%
SURA (SB3)	6.78%
<b>PensionISSSTE (SB3)</b>	<b>6.31%</b>
Coppel (SB3)	6.24%
Banamex (SB3)	6.22%
Metlife (SB3)	5.88%
Principal (SB3)	5.76%
Azteca (SB3)	5.74%
XXI-Banorte (SB3)	5.63%
Inbursa (SB3)	5.10%
Invercap (SB3)	4.83%
Promedio Simple	5.94 %
Promedio Ponderado	6.12 %

#### Evolución con inversión inicial de \$1000



Construido con el precio de la Siefore registrado en la Bolsa Mexicana de Valores

### IV) Medidas de sensibilidad y riesgos

#### Evolución del Plazo Promedio Ponderado

